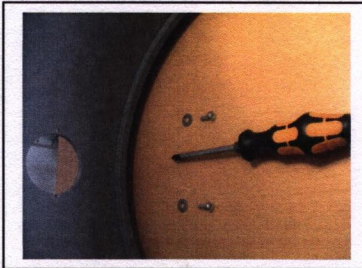





V.Brøndum A/S  
A0.80.0121


OMBYGNINGSSÆT TIL CHOCKVENTIL



Afmonter den eksisterende kugleventil ved at skrue de 2 montage skruer ud.



Find Ombygningssættet: Kontroller at alle dele er medleveret og intakte! Chokventil – O-ring og underlag leveres samlet.



Placer Chokventilen i det eksisterende hul. Mærk huller op eller Bor direkte i underlagets huller.



Monter underlaget med de medfølgende skruer – skiver og låsemøtrikker. (Skiver og møtrikker på indersiden af adapter-ringen).